



INFORMATIONS SEMESTRIELLES

Lettre n° 8
Juin 2005

Le message des gérants

« Malgré la hausse des prix du pétrole, l'économie mondiale devrait continuer à progresser de 4 % en 2005. Le Groupe, résolument tourné à l'international (près de 90 % de son chiffre d'affaires réalisé à l'étranger), bénéficie de cette croissance.

L'activité conteneurs maritimes a progressé au premier semestre 2005 avec une flotte totale gérée de 280 000 EVP (unité physique de conteneurs en Équivalent Vingt Pieds) en hausse de 10 %. Une baisse temporaire de la demande et du rythme des investissements en conteneurs neufs est enregistrée depuis le début du second semestre 2005.

Les investissements de l'activité constructions modulaires ont repris de façon significative pour faire face à une demande grandissante aux États-Unis et en Europe.

L'activité barges fluviales confirme son amélioration. L'ouragan Katrina en septembre a perturbé la navigation sur le Mississippi pendant quelques semaines, mais les impacts ne devraient pas être significatifs pour le Groupe.

L'activité wagons bénéficie de la libéralisation du transport ferroviaire en Europe et d'une demande grandissante aux États Unis.

En juillet 2005, TOUAX s'est transformée avec succès en société en commandite par actions. Le Groupe travaille maintenant sur une augmentation de capital d'un montant de 25 millions d'euros prévue en octobre 2005, telle que cela avait été annoncé précédemment.

Les perspectives de l'année 2005 restent bonnes. TOUAX confirme ses objectifs avec une progression de son chiffre d'affaires et de son résultat net de 5 % à périmètre comparable par rapport à l'exercice 2004 sous réserve de l'évolution de la conjoncture et du dollar. »

Les Gérants

TOUAX est coté à la Bourse de Paris (Eurolist compartiment C - Code ISIN FR0000033003) et fait partie du segment qualité Next Prime d'EURONEXT.

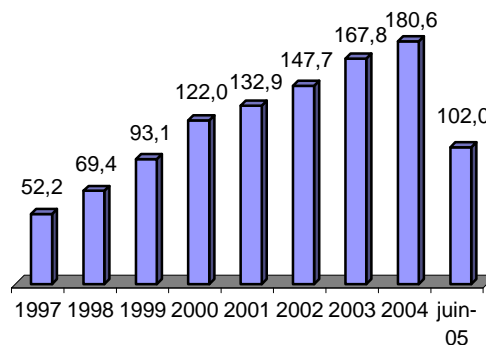
Marché - Activité

Le groupe TOUAX est un loueur opérationnel qui loue et vend des matériels mobiles standardisés, détenus en propre ou exploités pour le compte d'investisseurs. Le Groupe développe son activité dans 4 types de produits :

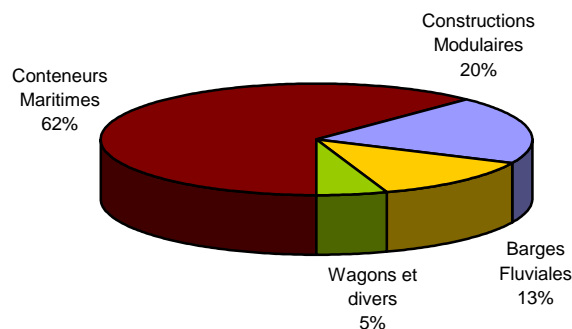
- les conteneurs maritimes, 2nd loueur en Europe continentale, 10^{ème} mondial,
- les constructions modulaires, 3^{ème} loueur européen, 6^{ème} mondial,
- les barges fluviales, leader en Europe (vrac sec),
- les wagons, 2nd loueur européen de wagons intermodaux

Le groupe, au 30 juin 2005 gère 610 millions d'euros de matériels.

ÉVOLUTION DU CHIFFRE D'AFFAIRES EN M€



CHIFFRE D'AFFAIRES PAR ACTIVITÉ juin 2005



Données Financières

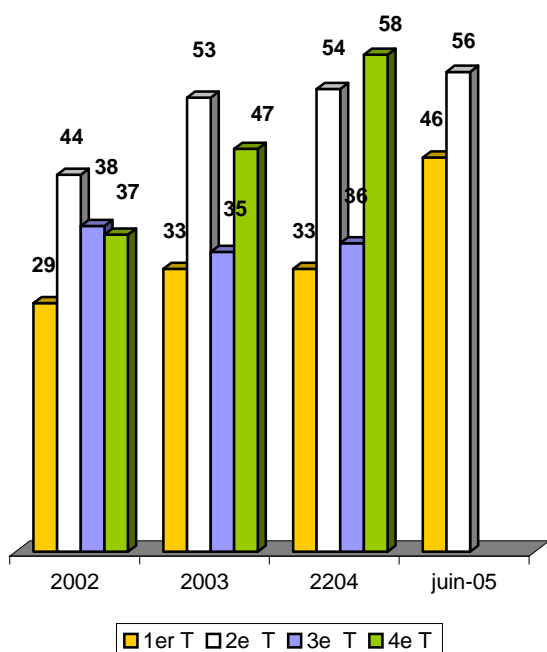
CHIFFRES CLES

	30.06.2005	30.06.2004	31.12.2004	31.12.2003	31.12.2002
(en millions d'euros)	IFRS	IFRS	IFRS	CRC 99-02	CRC 99-02
Chiffre d'affaires	102,1	86,80	180,60	167,7	147,7
EBITDA	29,4	24,2	49,5	43,1	47,8
Résultat d'exploitation	26,2	20,70	43,7	35,0	38,0
Revenus locatifs dus aux investisseurs	-21,7	-16,5	-36,9	-30,9	-27,6
Résultat courant	3,5	1,8	3,1	1,1	5,4
Résultat net part du groupe	2,2	1,5	3,2	2,6	2,5
Résultat net par action en euro	0,77	0,53	1,12	0,91	0,89
Effectif	339	286	308	277	299
Capitaux propres (y compris minoritaires)	35,9	35,2	34,0	46,8	52,2
Endettement financier net	38,1	48,8	40,50	52,2	64,4
Total Bilan	187,9	168,6	179,6	171,6	186,4

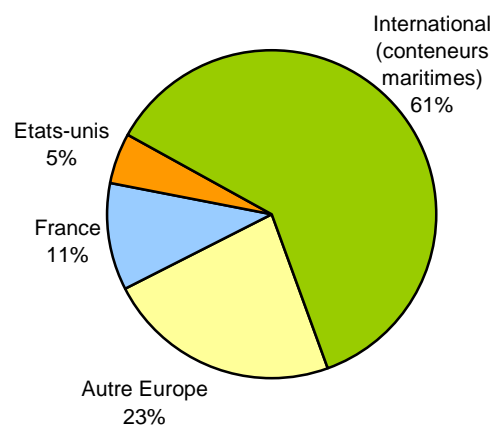
EVOLUTION DES FLOTTES

(en quantité)	En propriété			En gestion			Total		
	juin-05	2004	2003	juin-05	2004	2003	juin-05	2004	2003
Conteneurs Maritimes (Equivalent 20')	33 334	27 030	23 150	246 632	228 679	192 286	279 966	255 709	215 436
Constructions Modulaires	8 110	7 850	9 941	12 419	11 869	9 502	20 529	19 719	19 443
Barges fluviales (cale en tonnes)	149 551	170 476	197 925	226 574	224 348	264 985	376 125	394 824	462 910
Wagons	319	315	253	2 259	2 133	1 483	2 578	2 448	1 736

ÉVOLUTION DU CHIFFRE D'AFFAIRES TRIMESTRIEL en M€



RÉPARTITION GÉOGRAPHIQUE DU CHIFFRE D'AFFAIRES juin 2005



TOUAX aujourd'hui et demain

REVENUS PAR NATURE D'ACTIVITE

(en milliers d'euros)	juin-05	juin-04	2004	variation En %
CA locatif	57 591	52 236	110 267	10%
Vente de matériels	44 425	34 531	70 227	29%
Commissions	39	40	89	-3%
Total	102 055	86 807	180 583	18%

REVENUS PAR SECTEUR D'ACTIVITE

(en milliers d'euros)	juin-05	juin-04	2004	variation En %
Conteneurs maritimes	63 943	53 021	104 011	21%
Constructions modulaires	20 285	17 794	37 114	14%
Barges fluviales	13 197	14 180	29 119	-7%
Wagons et divers	5 202	2 321	11 379	124%
Divers et éliminations	-572	-509	-1 040	12%
Total	102 055	86 807	180 583	18%

Le chiffre d'affaires au 30 juin 2005 (102 m€) est en augmentation de 18 % comparé à fin juin 2004. À périmètre comparable et à devise constante, le chiffre d'affaires présente une hausse de 22 %.

RAPPEL HISTORIQUE

1855	Création de la compagnie de Touage de la Basse Seine et de l'Oise
1898	Création de TOUAX, société de touage née de la fusion de la compagnie de Touage de la Basse Seine et de l'Oise et de la Société de touage et de remorquage de l'Oise : TOUAX possédait alors 14 toueurs et 31 remorqueurs.
1906	Cotation au Marché Comptant de la Bourse de Paris
1926	Acquisitions significatives et prises de participation minoritaire dans de nombreuses sociétés (Compagnie fluviale du midi sur la Garonne, Société de Traction de la Meuse et de la Marne)
1946	Augmentation de capital pour financer la restauration du matériel
1954	Premiers investissements dans l'activité wagons
1973	Lancement de l'activité constructions modulaires
1974	Développement de l'activité conteneurs
1981	Développement international avec la création de TOUAX Corporation aux États-Unis d'Amérique
1985	Acquisition de la société de conteneurs Gold Container Corporation
1995	Démarrage du financement par titrisation et décision d'augmenter les programmes de gestion de matériels pour investisseurs.
1999	Admission sur le Second Marché de la Bourse de Paris
2001	Création de la filiale TOUAX RAIL Ltd à Dublin pour le développement de l'activité wagons
2002	Intégration du segment NextPrime d'EURONEXT
2005	Transformation en Société en Commandite par actions

L'activité conteneurs maritimes progresse de 21 % dans un marché porteur. Cette progression correspond à l'augmentation du parc et à la hausse des ventes (23 %).

L'activité constructions modulaires progresse de 14 %. L'activité locative augmente de 12 % grâce à la hausse du parc géré, des taux d'utilisation et des taux locatifs. Les ventes de matériel augmentent de 23 %.

L'activité barges fluviales est en recul suite à l'arrêt des activités déficitaires d'affrètement.

L'activité est soutenue aux États-Unis et en Europe de l'Est. Elle reste moyenne en Europe de l'Ouest.

L'activité wagons présente une hausse de 124 %. Le chiffre d'affaires locatif augmente de 42 %, corrélativement à la hausse du parc locatif.

PERSPECTIVES POUR 2005

Le Groupe a pour objectif un chiffre d'affaires et un résultat net en hausse de 5 % comparé à l'exercice 2004 (sous réserve de l'évolution du dollar).

Côté Bourse

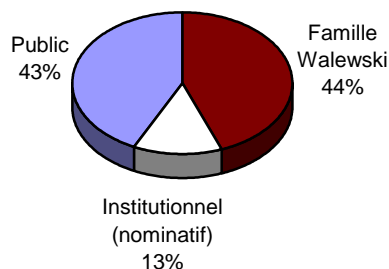
1^{er} Semestre 2005

Code Reuter	TETR.PA
Code ISIN	FR0000033003
	2 838 137 actions au nominal de 8 €
Nombre de titres	
Cours le 30.06.2005	20,73 €
Extrêmes 1er semestre 2005	24,45 €/19,85 €
Echanges journaliers moyens 1er semestre 2005	1857 actions
Capitalisation boursière au 30.06.2005	58,83 M€
Capitaux propres au 30.06.2005	35,86 M€
Capitaux propres au 31.12.2004	34,01 M€
PER annualisé 06 2005	13,46
Dividende unitaire 2004	0,60 €
Rendement global au 31.12.2004	2,89%

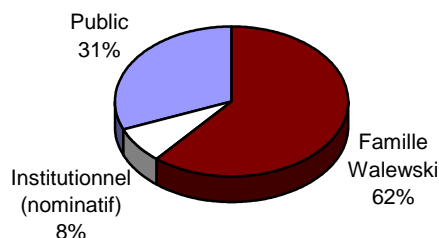
Données par action (en €)	juin-05	juin-04	2004	2003
Résultat net par action	0,77	0,53	1,12	0,91
EBITDA par action	10,36	8,52	17,44	15,18
Cours + haut	24,45	19,80	21,20	16,75
Cours + bas	19,85	14,55	14,55	9,8

ACTIONNARIAT

Répartition des actions au 30 juin 2005



Répartition des droits de vote au 30 juin 2005



L'agenda du 1^{er} semestre 2005

- **29 septembre 2005**
Réunion SFAF
- **Semaine du 7 novembre 2005**
Chiffre d'affaires du 3^{ème} trimestre 2005
- **Semaine du 10 février 2006**
Chiffre d'affaires du 4^{ème} trimestre 2005

Vos contacts

TOUAX 01 46 96 18 00
E-mail touax@touax.com
Raphaël WALEWSKI rwalewski@touax.com

AUREL LEVEN SECURITIES
Spécialiste de la valeur 01 53 89 53 81
Matthieu VIALLET mvialet@aurel-leven.com

ACTUS
Sébastien BERRET 01 53 67 36 74
sberret@actus.fr

SITE INTERNET www.touax.com