



INFORMATIONS SEMESTRIELLES

Lettre n° 10
Juin 2006

Le message des gérants

« Le groupe Touax continue son développement mondial dans la location opérationnelle de conteneurs maritimes, de constructions modulaires, de barges fluviales et de wagons de fret.

Le Groupe, résolument tourné à l'international (90 % de son chiffre d'affaires est réalisé à l'étranger) profite de l'accélération des échanges mondiaux avec une croissance en volume de 9 % en 2006 contre 7,5 % l'an dernier.

La division conteneurs maritimes tournée vers l'international tire avantage de cette croissance. Le chiffre d'affaires locatif augmente de 14 %. La flotte conteneurs maritime progresse de 17 % avec un total de 327 300 EVP (Unité Physique de conteneurs en Equivalents Vingt Pieds). Les investissements en conteneurs neufs ont repris depuis le 2^{ème} trimestre 2006 après une pause d'environ 9 mois. Le taux d'utilisation se maintient à un niveau élevé de 96 %.

La division constructions modulaires continue sa progression grâce à sa politique d'investissement principalement vers les collectivités et les industries (hausse de la flotte de 13 % avec plus de 23 000 unités). La division améliore sa rentabilité résultant d'une meilleure maîtrise des coûts et des marges liées aux services associés à la location.

La division barges fluviales, avec 169 unités gérées, bénéficie d'un marché particulièrement favorable aux Etats-Unis et d'une reprise structurelle des trafics de vracs sur le Danube et sur le Rhin.

La division wagons profite pleinement de la libéralisation du marché ferroviaire. Le Groupe a investi massivement au cours du premier semestre 2006 et signé de nouveaux contrats de gestion portant la flotte gérée à 3 700 wagons au 30 juin 2006 comparé à 2 600 wagons du 30 juin 2005 soit une hausse de 43 %.

Compte tenu des résultats très satisfaisants du 1^{er} semestre 2006, le Groupe augmente ses prévisions de hausse du résultat net du Groupe de 40 % . »

Les Gérants

TOUAX est coté à la Bourse de Paris (Eurolist compartiment C - Code ISIN FR0000033003) et fait partie du segment qualité Next Prime d'EURONEXT.

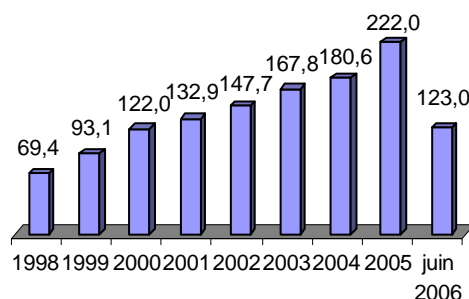
Marché - Activité

Le groupe TOUAX est un loueur opérationnel qui achète, loue et vend des matériels mobiles standardisés, détenus en propre ou exploités pour le compte d'investisseurs. Le Groupe développe son activité dans 4 types de produits :

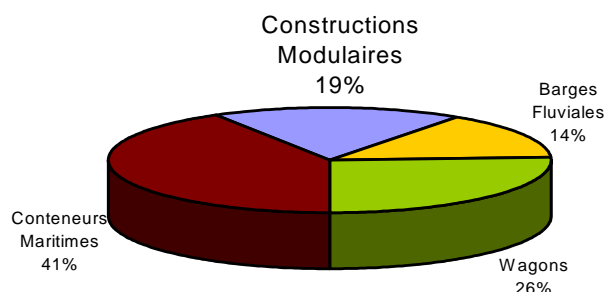
- les conteneurs maritimes, 2nd loueur en Europe continentale, 10^e mondial,
- les constructions modulaires, 4^e loueur européen, 5^e mondial,
- les barges fluviales, leader en Europe (vrac sec),
- les wagons, 2nd loueur européen de wagons intermodaux

Le groupe gère 715 millions d'euros de matériels au 30 juin 2006.

ÉVOLUTION DU CHIFFRE D'AFFAIRES EN M€



CHIFFRE D'AFFAIRES PAR ACTIVITÉ 30 juin 2006



Données Financières

CHIFFRES CLÉS

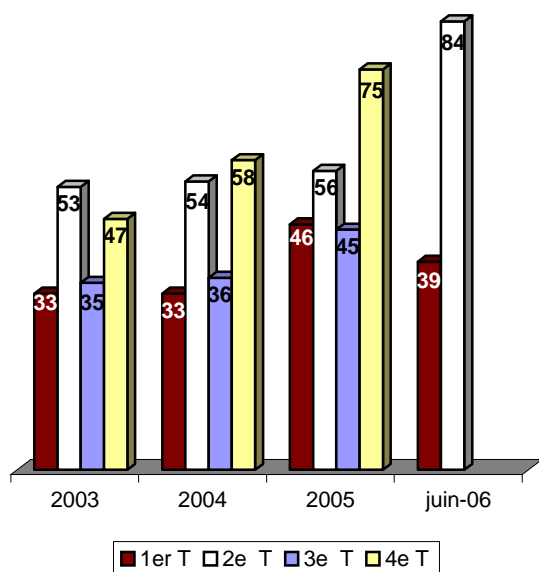
| | 30.06.2006 | 30.06.2005 | 31.12.2005 | 31.12.2004 |
|---|------------|------------|------------|------------|
| (en millions d'euros) | IFRS | IFRS | IFRS | IFRS |
| Chiffre d'affaires | 122,90 | 102,00 | 222,00 | 180,58 |
| EBITDA | 37,00 | 29,52 | 62,83 | 49,5 |
| Résultat d'exploitation | 33,10 | 26,24 | 55,30 | 43,7 |
| Revenus locatifs dus aux investisseurs | -24,97 | -21,68 | -46,68 | -36,86 |
| Résultat opérationnel | 7,2 | 4,56 | 8,6 | 6,85 |
| Résultat courant | 5 | 3,47 | 5,96 | 3,1 |
| Résultat net part du groupe | 3,34 | 2,2 | 4,1 | 3,2 |
| Effectif | 350 | 339 | 345 | 308 |
| Capitaux propres (y compris minoritaires) | 57,52 | 35,86 | 56,22 | 34 |
| Endettement financier net | 61,36 | 38,13 | 65,36 | 40,5 |
| Total Bilan | 257,4 | 187,9 | 206,3 | 179,6 |

(1) les opérations courantes de cession de matériels immobilisés sont incluses dans l'EBITDA à compter de l'exercice 2002.

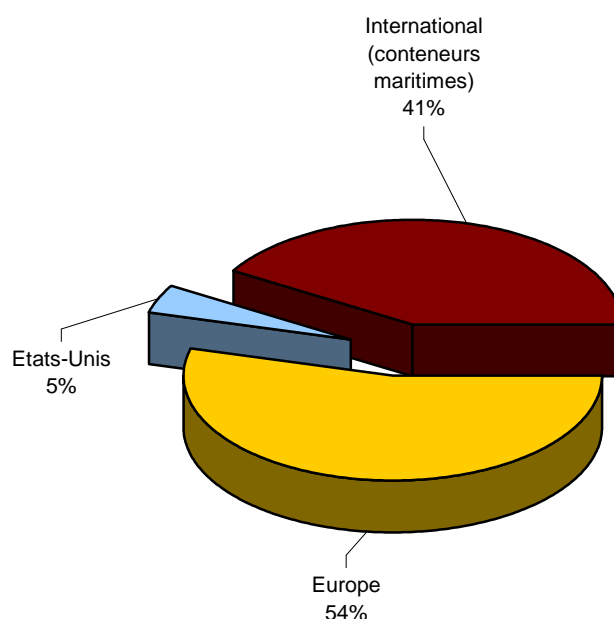
ÉVOLUTION DES FLOTTES

| (en quantité) | En propriété | | | En gestion | | | Total | | |
|---|--------------|---------|---------|------------|---------|---------|---------|---------|---------|
| | juin-06 | 2005 | 2004 | juin-06 | 2005 | 2004 | juin-06 | 2005 | 2004 |
| Conteneurs Maritimes (Equivalent 20') | 45 606 | 32 722 | 33 189 | 281 734 | 256 182 | 222 520 | 327 340 | 288 904 | 255 709 |
| Constructions Modulaires (nbre d'unité) | 10 931 | 9 475 | 7 850 | 12 280 | 12 345 | 11 869 | 23 211 | 21 820 | 19 719 |
| Barges fluviales (cale en tonnes) | 283 685 | 281 482 | 170 476 | 89 615 | 97 981 | 224 348 | 373 300 | 379 463 | 394 824 |
| Wagons (nbre de plateforme) | 719 | 581 | 463 | 3 009 | 2 510 | 2 205 | 3 728 | 3 091 | 2 668 |

ÉVOLUTION DU CHIFFRE D'AFFAIRES TRIMESTRIEL en M€



RÉPARTITION GÉOGRAPHIQUE DU CHIFFRE D'AFFAIRES juin 2006



TOUAX aujourd'hui et demain

REVENUS PAR NATURE D'ACTIVITÉ

| (en milliers d'euros) | juin-06 | juin-05 | variation En % |
|--------------------------------------|----------------|----------------|-------------------|
| CA locatif et prestations de service | 72 089 | 57 591 | 25% |
| Vente de matériels | 50 547 | 44 425 | 14% |
| Autres | 213 | 40 | 433% |
| Total | 122 849 | 102 056 | 20% |

REVENUS PAR SECTEUR D'ACTIVITÉ

| (en milliers d'euros) | juin-06 | juin-05 | variation En % |
|--------------------------|----------------|----------------|-------------------|
| Conteneurs maritimes | 50 715 | 63 347 | -20% |
| Constructions modulaires | 22 737 | 20 285 | 12% |
| Barges fluviales | 17 761 | 13 197 | 35% |
| Wagons et divers | 31 642 | 5 202 | 508% |
| Divers et éliminations | -6 | 24 | -125% |
| Total | 122 849 | 102 055 | 20% |

Le chiffre d'affaires au 30 juin 2006 (122,8 m€) présente une hausse de 20 % comparé au 30 juin 2005 (102,1 m€).

L'activité conteneurs maritimes continue de bénéficier de la mondialisation des échanges. Le chiffre d'affaires locatif est en hausse de 14 %. Les ventes, absentes au premier trimestre 2006, ont repris avec un niveau élevé à partir du second trimestre 2006.

RAPPEL HISTORIQUE

| | |
|------|--|
| 1855 | Création de la compagnie de Touage de la Basse Seine et de l'Oise |
| 1898 | Création de TOUAX, société de touage née de la fusion de la compagnie de Touage de la Basse Seine et de l'Oise et de la Société de touage et de remorquage de l'Oise : TOUAX possédait alors 14 toueurs et 31 remorqueurs. |
| 1906 | Cotation au Marché Comptant de la Bourse de Paris |
| 1926 | Acquisitions significatives et prises de participation minoritaire dans de nombreuses sociétés (Compagnie fluviale du midi sur la Garonne, Société de Traction de la Meuse et de la Marne) |
| 1946 | Augmentation de capital pour financer la restauration du matériel |
| 1954 | Premiers investissements dans l'activité wagons |
| 1973 | Lancement de l'activité constructions modulaires |
| 1974 | Développement de l'activité conteneurs |
| 1981 | Développement international avec la création de TOUAX Corporation aux États-Unis d'Amérique |
| 1985 | Acquisition de la société de conteneurs Gold Container Corporation |
| 1995 | Démarrage du financement par titrisation et décision d'augmenter les programmes de gestion de matériels pour investisseurs. |
| 1999 | Admission sur le Second Marché de la Bourse de Paris |
| 2001 | Création de la filiale TOUAX RAIL Ltd à Dublin pour le développement de l'activité wagons |
| 2002 | Intégration du segment NextPrime d'EURONEXT |
| 2005 | Intégration de 100% de l'activité wagons |

L'activité constructions modulaires augmente de 12 % sur l'année générée par une politique d'investissement accompagnée d'un fort soutien marketing et commercial.

L'activité barges fluviales continue sa progression. Les volumes importants sur le marché américain (Mississippi) combinés à la signature de nouveaux contrats en Europe contribuent à une augmentation du chiffre d'affaires de la division de 35%.

L'activité wagons poursuit son développement. La hausse comparée à 2005 (+508 %) s'explique par le rachat de la totalité de l'activité, la libéralisation européenne du fret ferroviaire et la politique d'investissement du groupe.

PERSPECTIVES POUR 2006

Compte tenu des résultats très satisfaisants du 1^{er} semestre 2006, le Groupe augmente ses prévisions de hausse du résultat net du Groupe de 40 %.

Côté Bourse

1^{er} semestre 2006

| | |
|---|------------------|
| Code Reuter | TETR.PA |
| Code ISIN | FR0000033003 |
| Nombre de titres | 3 885 519 |
| Cours le 30.06.2006 | 21,7 |
| Extrêmes 2006 | 27,30 € /20,00 € |
| Echanges journaliers moyens 1er semestre 2006 | 7 120 |
| Capitalisation boursière 1er semestre 2006 | 84,32 M€ |
| Capitaux propres au 30.06.2006 | 57,52M€ |
| Capitaux propres au 31.12.2005 | 56,22 M€ |
| PER annualisé juin 2006 | 12,47 |
| Dividende global 2005 | 0,7 |
| Rendement global au 31.12.2005 | 3,00% |

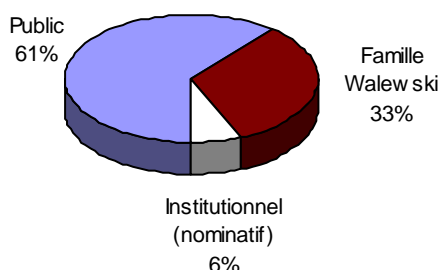
| Données par action (en €) | juin-06 | 2005 | 2004 | 2003 |
|------------------------------|---------|--------|-------|-------|
| Résultat net par action | 0,87** | 1,40 * | 1,12 | 0,91 |
| EBITDA par action | 9,53 | 16,69 | 18,14 | 15,18 |
| Cours + haut | 27,30 | 23,70 | 21,20 | 16,75 |
| Cours + bas | 20 | 19,25 | 14,55 | 9,8 |

* nombre moyen pondéré d'actions ordinaires = 2 923 486

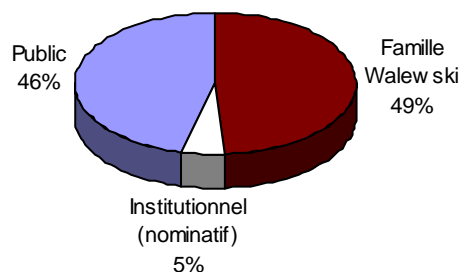
** nombre moyen pondéré d'actions ordinaires = 3 860 866

ACTIONNARIAT

Répartition des actions - 30 juin 2006



Répartition des droits de vote - 30 juin 2006



L'agenda du 2^{ème} semestre 2006

- **29 septembre 2006**
Réunion SFAF
- **Semaine du 13 novembre 2006**
Chiffre d'affaires du 3^{ème} trimestre 2006
- **Semaine du 12 février 2007**
Chiffre d'affaires du 4^{me} trimestre 2006

Vos contacts

TOUAX 01 46 96 18 00
E-mail touax@touax.com
Raphaël WALEWSKI rwalewski@touax.com

GILBERT DUPONT SDB
Spécialiste de la valeur +33 1 40 22 41 13
Denise BOUCHET denise.bouchet@gilbertdupont.fr

ACTUS
Sébastien BERRET 01 53 67 36 74
sberret@actus.fr

SITE INTERNET www.touax.com