



# INFORMATIONS SEMESTRIELLES

Lettre N°4  
juin 2003

## Le message des co-présidents

« Malgré la lente reprise de l'économie mondiale en 2003, le groupe continue de développer ses activités et sa présence internationale.

L'activité conteneurs maritimes bénéficie de la reprise des flux mondiaux et de la croissance du commerce international et continue de progresser avec la signature de nombreux contrats de location longue durée avec les principales compagnies maritimes internationales (30 millions de dollars signés au 30 juin 2003).

L'activité constructions modulaires diminue globalement de (-2 M€) par rapport au 1er semestre 2002. Cette baisse est compensée par une diminution des charges d'exploitation et par le développement de contrats long terme vers les industries et collectivités.

L'activité barges fluviales évolue dans un environnement difficile en 2003 (perturbations climatiques empêchant la navigation et hausse du prix du pétrole). Néanmoins la marge transport et location s'améliore.

L'activité wagons bénéficie d'un contexte européen favorable à l'activité. L'activité progresse significativement (+67%) comparé au 1er semestre 2002, notamment grâce à la signature d'un nouveau contrat de location significatif.

Au 1er semestre 2003 les investisseurs institutionnels ont continué de faire confiance au Groupe dans le cadre de nouveaux programmes de gestion. Ces programmes offrent en effet des rentabilités attrayantes grâce aux qualités intrinsèques des investissements.

Le Groupe prévoit pour l'ensemble de l'année 2003 un chiffre d'affaires consolidé en hausse d'environ 10% entre 155 M€ et 165 M€, et un résultat net en ligne avec celui de 2002. L'année 2004 s'annonce favorable. »

Les Coprésidents

TOUAX est coté sur le Second Marché de la Bourse de Paris (Code ISIN FR0000033003) et fait partie du segment qualité Next Prime d'EURONEXT.

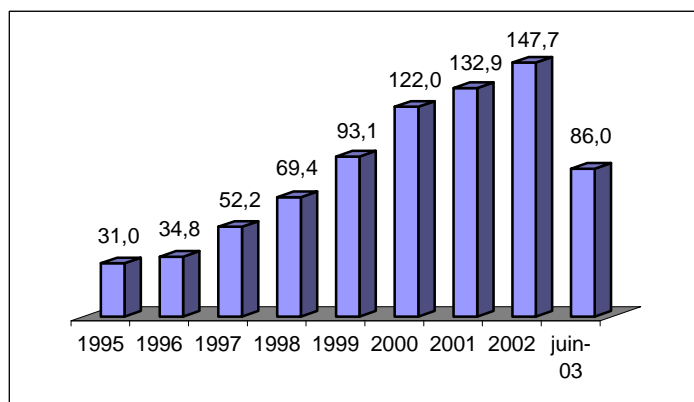
## Marché - Activité

Le groupe TOUAX est un loueur opérationnel qui loue et vend des matériels mobiles standardisés, détenus en propre ou exploités pour le compte d'investisseurs. Le Groupe développe son activité dans 4 types de produits :

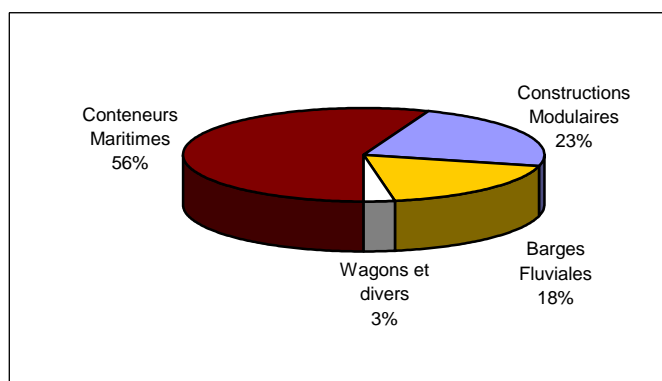
- les conteneurs maritimes, 2<sup>nd</sup> loueur en Europe continentale, 10<sup>ème</sup> mondial,
- les constructions modulaires, 3<sup>ème</sup> loueur européen, 4<sup>ème</sup> mondial,
- les barges fluviales, leader en Europe (vrac sec),
- les wagons, 2<sup>nd</sup> loueur européen de wagons intermodaux

Le groupe, au 30 juin 2003, gère 504 millions d'euros de matériels.

## EVOLUTION DU CHIFFRE D'AFFAIRES EN M€



## CHIFFRE D'AFFAIRES PAR ACTIVITE juin 2003



# Données Financières

## CHIFFRES CLES

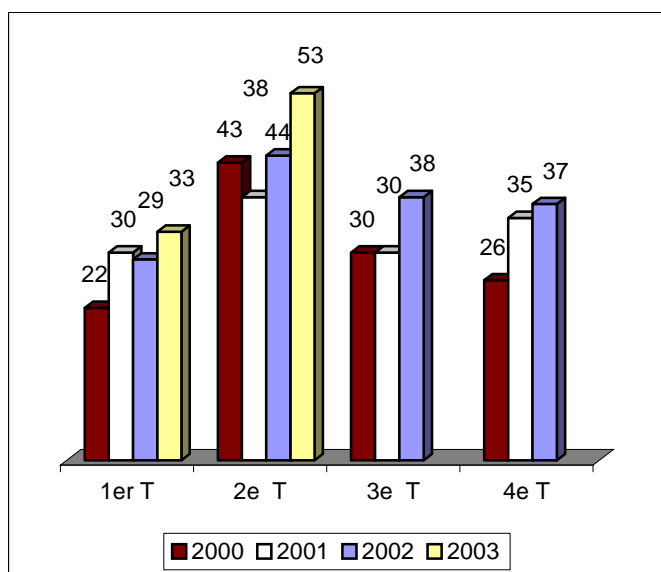
	30.06.2003	30.06.2002	31.12.2002	31.12.2001	31.12.2000	31.12.1999
(en millions d'euros)				pro forma (1)	pro forma (1)	non retraité
Chiffre d'affaires	86,00	73,18	147,68	132,89	121,97	93,09
EBITDA	22,56	23,68	47,77	45,22	37,14	31,37
Résultat d'exploitation	18,6	19,14	38,01	36,06	29,69	27,01
Revenus locatifs dus aux investisseurs	-15,2	-12,93	-27,57	-25,83	-26,1	-17,23
Résultat courant	1,8	3,19	5,43	5,60	-2,16	6,71
Résultat net part du groupe	1,12	1,60	2,52	2,92	2,02	5,82
Effectif	277	292	299	343	303	276
Capitaux propres (y compris minoritaires)	48,83	52,83	52,18	58,68	56,12	42,53
Endettement financier net	55,57	75,86	64,4	94,92	92,29	46,08
Total Bilan	186,73	197,23	186,44	276,15	220,76	167,84

(1) les opérations courantes de cession de matériels immobilisés sont incluses dans l'EBITDA à compter de l'exercice 2002.

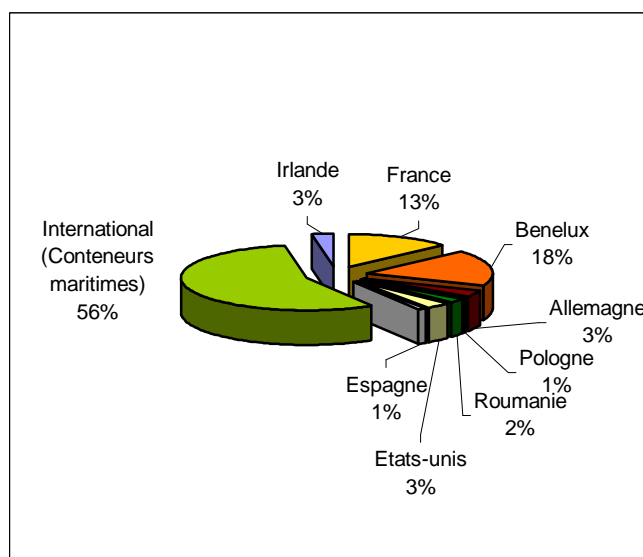
## EVOLUTION DES FLOTTES

(en quantité)	En propriété			En gestion			Total		
	juin-03	2002	2001	juin-03	2002	2001	juin-03	2002	2001
Conteneurs Maritimes (Equivalent 20')	23 324	23 534	24 043	158 109	142 863	123 577	181 433	166 397	147 620
Constructions Modulaires	9 903	10 546	10 873	9 253	8 518	7 843	19 156	19 064	18 716
Barges fluviales	77	79	104	198	125	134	275	204	238
Wagons	237	249	233	1 409	818	249	1 646	1 067	482

## EVOLUTION DU CHIFFRE D'AFFAIRES TRIMESTRIEL en M€



## REPARTITION GEOGRAPHIQUE DU CHIFFRE D'AFFAIRES juin 2003



# TOUAX aujourd'hui et demain

## REVENUS PAR NATURE D'ACTIVITE

	juin-03	juin-02	2002	variation
(en milliers d'euros)				En %
CA locatif	54 029	54 125	110 121	ns
Vente de matériels	31 242	17 922	35 066	74%
Commissions	37	61	544	-39%
Revenus de Pool	688	1 076	1 947	-36%
<b>Total</b>	<b>85 996</b>	<b>73 184</b>	<b>147 678</b>	<b>18%</b>

## REVENUS PAR SECTEUR D'ACTIVITE

	juin-03	juin-02	2002	variation
(en milliers d'euros)				En %
Conteneurs maritimes	48 027	33 189	66 278	45%
Constructions modulaires	19 712	21 723	44 838	-9%
Barges fluviales	15 792	16 477	33 180	-4%
Wagons et divers	2 465	1 795	3 382	37%
<b>Total</b>	<b>85 996</b>	<b>73 184</b>	<b>147 678</b>	<b>18%</b>

Le chiffre d'affaires au 30/06/2003 (85,99 M€) est en hausse comparé au 30/06/2002 (73,18 M€).

L'activité **conteneurs maritimes** présente une augmentation de 45% correspondant à la croissance du chiffre d'affaires locatif (+ 6%) et la hausse des ventes (x2).

## RAPPEL HISTORIQUE

1855	Création de la compagnie de Touage de la Basse Seine et de l'Oise
1898	Création de TOUAX, société de touage née de la fusion de la compagnie de Touage de la Basse Seine et de l'Oise et de la Société de touage et de remorquage de l'Oise : TOUAX possédait alors 14 toueurs et 31 remorqueurs.
1903	Cotation au Marché Comptant de la Bourse de Paris
1926	Acquisitions significatives et prises de participation minoritaires dans de nombreuses sociétés (Compagnie fluviale du midi sur la Garonne, Société de Traction de la Meuse et de la Marne)
1946	Augmentation de capital pour financer la restauration du matériel
1954	Premiers investissements dans l'activité wagons
1973	Lancement de l'activité constructions modulaires
1974	Développement de l'activité conteneurs
1981	Développement international avec la création de TOUAX Corporation aux Etats Unis d'Amérique
1985	Acquisition de la société de conteneurs Gold Container Corporation
1995	Démarrage du financement par titrisation et décision d'augmenter les programmes de gestion de matériels pour investisseurs.
1999	Admission sur le Second Marché de la Bourse de Paris
2001	Intégration du segment NextPrime d'EURONEXT
2002	Création de la filiale TOUAX RAIL Ltd à Dublin pour le développement de l'activité wagons

L'activité **constructions modulaires** enregistre globalement une baisse de 9%. L'activité locative est en retrait de 10% notamment en France et au Benelux.

Le chiffre d'affaire généré par le négoce diminue de 5% malgré de fortes augmentations aux Pays Bas et en Pologne.

L'activité **barges fluviales** est en léger recul par rapport au premier semestre 2002 (-4%).

Le chiffre d'affaires généré par la location, le transport et le stockage diminue globalement de 2%, notamment en France (-19%) et en Roumanie (-7%).

L'activité **wagons** continue de progresser comparée au 1<sup>er</sup> semestre 2002 (chiffre d'affaires +39%). Le chiffre d'affaires locatif augmente de 67%, alors que l'activité négoce diminue de 38%.

## PERSPECTIVES POUR 2003

Le Groupe prévoit pour l'ensemble de l'année 2003 un chiffre d'affaires en hausse d'environ 10% entre 155 M€ et 165 M€, et un résultat net en ligne avec celui de 2002.

# Coté Bourse

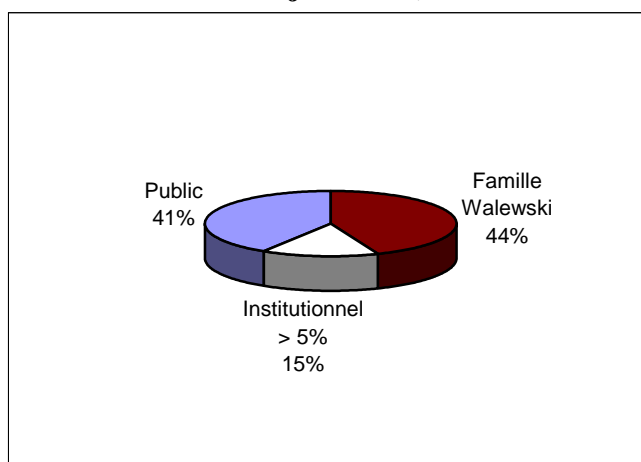
---

## 1<sup>er</sup> semestre 2003

Code Reuter	TETR.PA
Code ISIN	FR0000033003
	2 838 137
Nombre de titres	actions de 8 €
Cours le 30.06.2003	13,3
Extrêmes 1er semestre 2003	13,75 € / 9,80 €
Echanges journaliers moyens 1er semestre 2003	636
Capitalisation boursière au 30.06.2003	37,75 M€
Capitaux propres au 30.06.2003	48,83 M€
Capitaux propres au 31.12.2002	52,18 M€
PER 2002	13,85
Dividende global 2002	0,9
Rendement global au 31.12.2002	7,30%

Données par action	juin-03	2002	2001	2000
(en €)			pro forma	non retraité
Résultat net par action	0,39	0,89	1,03	0,86
EBITDA par action	7,95	16,83	15,85	16,08
Cours + haut	17,9	19,5	27,4	39
Cours + bas	9,8	11	14,8	25,5

## ACTIONNARIAT (Répartition des actions au 26 juin 2003)



---

## L'agenda 2nd semestre 2003

- **13 octobre 2003**  
Réunion SFAF
- **Semaine du 12 novembre 2003**  
Chiffre d'affaires du 3<sup>ème</sup> trimestre 2003
- **Semaine du 9 février 2004**  
Chiffre d'affaires du 4<sup>ème</sup> trimestre 2003

## Vos contacts

**TOUAX** 01 46 96 18 00  
E-mail [touax@touax.com](mailto:touax@touax.com)  
Raphaël WALEWSKI [rwalewski@touax.com](mailto:rwalewski@touax.com)

**AUREL LEVEN SECURITIES**  
Spécialiste de la valeur 01 53 89 53 81  
Tristan d'ABOVILLE [tdaboville@aurel-leven.com](mailto:tdaboville@aurel-leven.com)

**ACTUS**  
Nicole ROFFE 01 53 67 36 74  
[nroffe@actus.fr](mailto:nroffe@actus.fr)

**SITE INTERNET** [www.touax.com](http://www.touax.com)